



¿Cómo trabajar el vocabulario con tus hijos o hijas?

En el documento preparado, hemos elaborado una serie de bits de imágenes para que puedas repasar con tu hijo o hija **cómo se llaman las cosas que utiliza para lavarse las manos o cuando hace pis o caca.**

Recuerda que el vocabulario lo adquiere por repetición de lo que escucha, por eso es importante fomentar la **comunicación** con tu hijo o hija a la hora de trabajar esta rutina

Aconsejamos que aprovechéis el **momento de ir al baño a hacer pis o el de lavarse las manos** para enseñarle a tu peque los **objetos reales** que va a utilizar (jabón, toalla, grifo...) y repetir los pasos que vamos a seguir en el proceso: tenemos las manitas sucias, abrimos el grifo, mojamos con agua, ponemos jabón, frotamos las manos...

Durante el proceso, iremos verbalizando todos los pasos y movimientos, nombrando los objetos que vamos utilizando: lavabo, grifo, agua, manos, jabón, toalla, etc. En el caso del control de esfínteres: baja los calzoncillos, las bragas, siéntate en la taza, límpiata con papel, tira a la papelera la toallita, etc... Animaremos a que repita nuestras palabras

Después de trabajar el vocabulario con objetos reales, recomendamos que proyectéis las imágenes que os facilitamos en el **ordenador** para enseñárselas a tu hijo o hija mientras las vais nombrando. Seguidamente, anímale a repetir la palabra **preguntándole "¿qué es?" y "¿para qué lo usamos?"**

Poco a poco irá adquiriendo el vocabulario y de manera más autónoma.

¡Animo!




Lavarse las manos



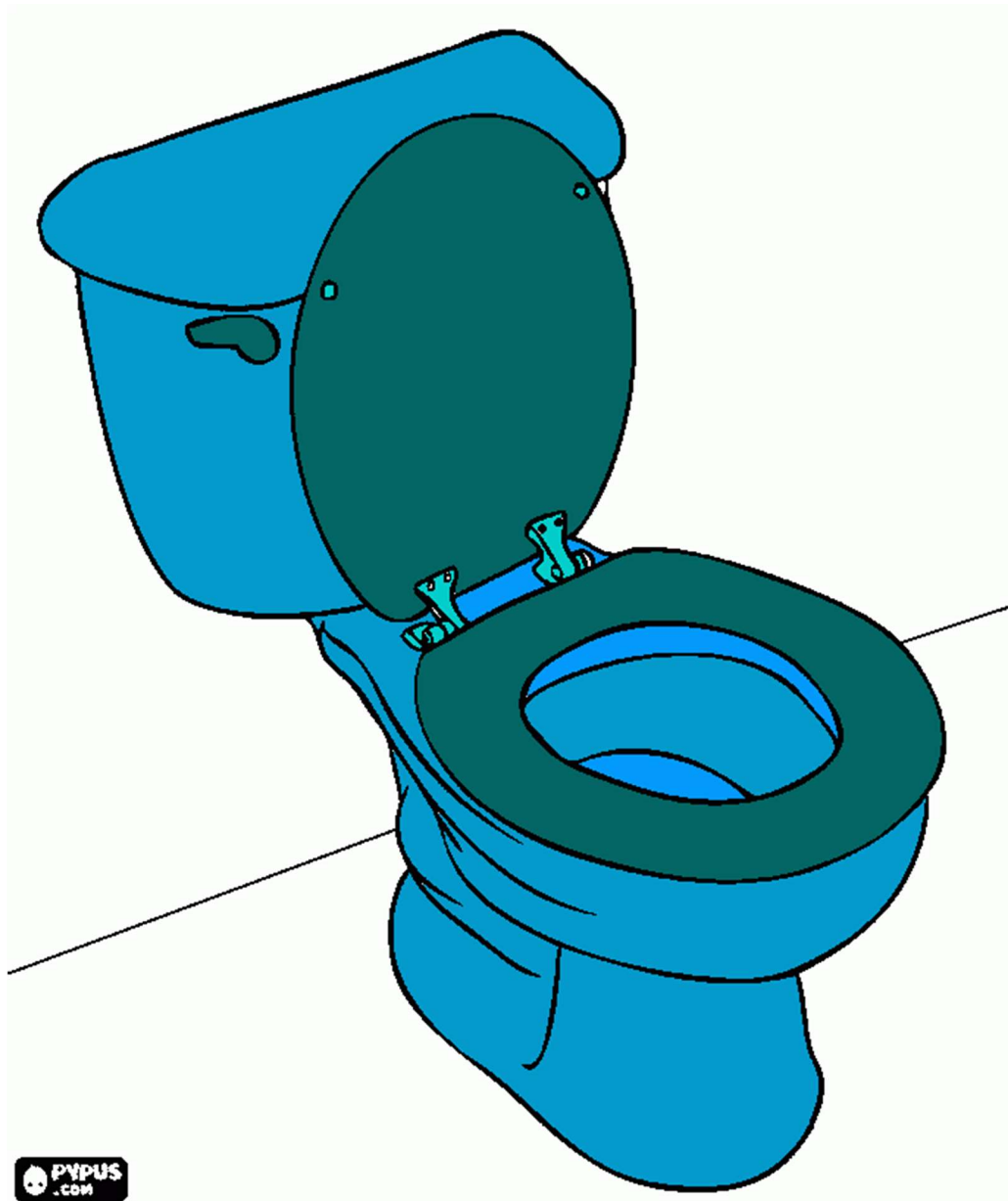
Lavabo



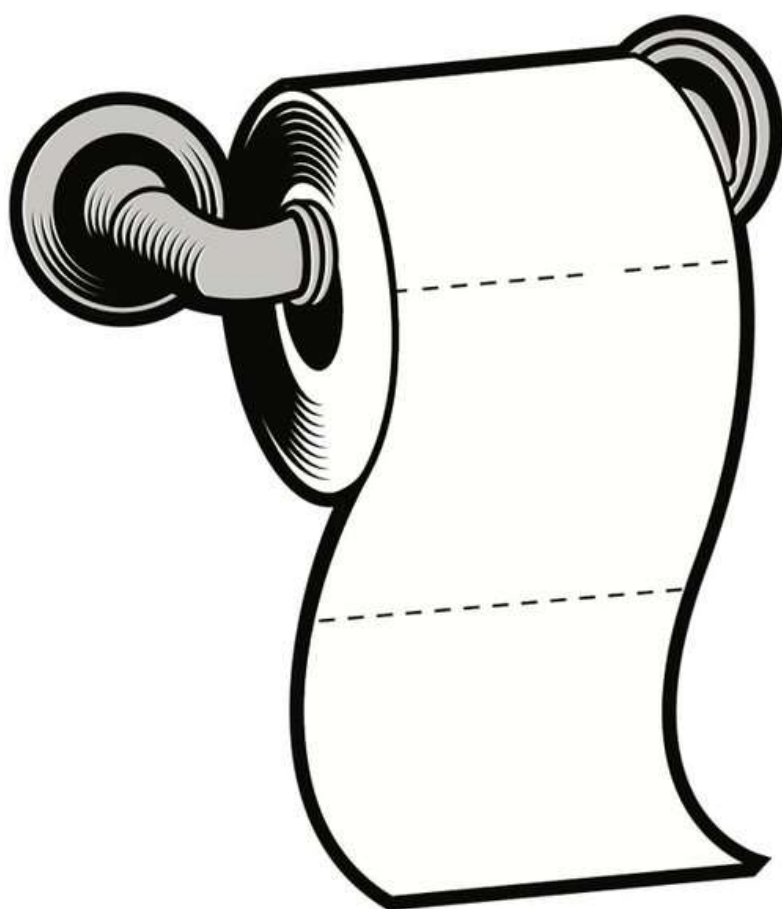
Toalla



Jabón



Váter



Papel Higiénico



Toallitas



Calzoncillo



Braga



Orinal