


Programa de actividades a partir de 1 año



Especial cuento “El pollo Pepe”

*Actividades bajo supervisión de un adulto

Título: El pollo Pepe


Finalidad: Proponemos una actividad de animación a la lectura con un cuento que ya hemos trabajado en clase. El pollo Pepe

Materiales:

- Cuento de “El Pollo Pepe”

Desarrollo: Comenzamos esta serie de actividades basadas en el cuento de “El pollo Pepe”. Para ello es necesario que tengamos el cuento y se lo contemos a nuestro hijo o hija. Si no lo tienes en casa, puedes aprovechar los recursos que ofrece internet, formatos en pdf, imágenes, videos... Es importante contar el cuento a nuestro hijo e hija, teatralizar las acciones y describir las características del personaje, forma, color, etc.

Tiempo de desarrollo: 20 min



Título: Los pollitos

Finalidad: Actividad de creación plástica utilizando materiales diversos para obtener imagen del cuento.


Materiales:

- Un tapón de corcho
- Pintura amarilla
- Un folio en blanco
- Rotulador naranja y negro

Desarrollo: En esta actividad vamos a utilizar un material cotidiano como es un tapón de corcho para realizar estampaciones con pintura amarilla y obtener un divertido dibujo del pollo Pepe. Para ello presentamos un pequeño plato con pintura amarilla, un folio en blanco y un corcho. El peque deberá mojar el corcho en la pintura y estamparlo en el folio blanco, haciendo varias estampaciones en la hoja. Dejaremos secar y después, con la ayuda de papá o mamá, definiremos con los rotuladores el pico, los ojos y las patas formando pequeños pollitos. ¡Ya no está solito Pepe! ¡Tiene muchos amigos!

Tiempo preparación: 5 minutos

Tiempo de desarrollo: 20 minutos



Título: Pepe y las cosquillas

Finalidad: Actividad de relajación.

Materiales:

- Plumas
- Música relajante

Desarrollo: Vamos a realizar una actividad para relajarnos y explorar nuestro cuerpo. Pedimos al niño o la niña que se tumben o se sienten en un sitio cómodo y que cierre los ojos. Facilitamos la relajación poniendo música relajante y ofrecemos un ambiente tranquilo y sosegado. Pedimos que cierre los ojos y con la ayuda de una pluma, vamos haciendo ligeros masajes por su cuerpo, verbalizando las zonas por donde vamos pasando: “Ahora por la cabeza, bajamos por el brazo, ahora la mano, etc.” ¡El pollo Pepe se va a dormir!

Tiempo preparación: 5 minutos

Tiempo de desarrollo: 15 minutos



Título: Amarillo como Pepe

